



HTP HIGH TECH PLASTICS AG



Quartalsbericht 1/2006

# Kennzahlen

	1. Quartal 2006	1. Quartal 2005	2005
<b>Ertragslage</b>			
Umsatzerlöse gesamt in TEUR	18.261	18.701	72.937
PIM	12.179	13.067	48.251
IT	6.082	3.587	15.186
MS	-	2.047	9.331
Sonstige	-	-	169
EBITDA in TEUR	2.051	1.203	8.582
EBIT in TEUR	205	-665	441
EBT in TEUR	-419	-755	-1.249
Konzernergebnis in TEUR	-396	-701	7.480
EBITDA-Marge in %	11,2	6,4	11,8
EBIT-Marge in %	1,1	-3,6	0,6
EBT-Marge in %	-2,3	-4,0	-1,7
Konzernergebnis-Marge in %	-2,2	-3,7	10,3
<b>Finanzlage</b>			
Bilanzsumme in TEUR	83.202	79.876	79.389
Eigenmittelquote in %	28	11	30
Gearing in %	94	72	76
Investitionen in TEUR	3.179	2.181	7.816
Abschreibungen in TEUR	1.846	1.868	8.141
Cash Flow aus dem Ergebnis in TEUR	1.355	1.272	14.985
Operativer Cash Flow in TEUR	-3.082	-3.680	5.047

	1. Quartal 2006	1. Quartal 2005	2005
<b>Aktie</b>			
Ausgegebene Aktien	8.500.000	5.500.000	8.500.000
Gewogene durchschnittliche			
Anzahl der Aktien	8.500.000	5.087.754	6.972.194
Kurs per Ultimo in EUR	4,64	3,42	3,88
Kurs Höchst in EUR	4,70	4,75	4,18
Kurs Tiefst in EUR	3,40	2,99	2,70
Börsenkapitalisierung			
per Ultimo in TEUR	39.440	18.810	32.980
Ergebnis je Aktie in EUR	-0,05	-0,14	1,07
<b>Sozialkapital</b>			
Beschäftigte im			
Periodendurchschnitt	616	766	683
Anzahl der Mitarbeiter			
per Ultimo	611	767	621
Umsatz je Mitarbeiter in TEUR	29,6	24,4	107
Betriebleistung je Mitarbeiter			
in TEUR	31,5	25,3	114
Personalaufwand			
pro Mitarbeiter in TEUR	9,5	8,8	34

## Sehr geehrte Aktionäre,

das Ergebnis des ersten Quartals beweist die Nachhaltigkeit der von uns im vergangenen Jahr umgesetzten Restrukturierungsschritte. Seit dem dritten Quartal des Vorjahres konnten wir kontinuierlich positive operative Quartalsergebnisse erzielen. Seit 2003 ist somit das operative Ergebnis für die ersten drei Monate eines Geschäftsjahres erstmals wieder positiv. Wir freuen uns über diesen Erfolg.

Da die Sanierungsschritte abgeschlossen sind und die Umsetzung aller Restrukturierungsmaßnahmen voll im Laufen ist, waren wir in der Lage, uns wieder neuen Dingen zuzuwenden. Mit dem Erwerb der deutschen Motion GmbH konnten wir den ersten Schritt in Richtung Branchenerweiterung setzen. Die Geschäftsaktivitäten des nun unter dem Namen HTP Motion GmbH firmierenden Unternehmens ergänzen das

Stammgeschäft der HTP-Gruppe ideal. Einerseits gewinnt die HTP-Gruppe neue Kunden aus ihren Kernmärkten Automobil und Elektronik dazu und andererseits konnte durch diese Akquisition der Zugang zu neuen interessanten Branchen wie Medizintechnik, Computer- und Verpackungsindustrie geebnet werden, in denen die Motion GmbH bereits umfangreiche und langjährige Erfahrung hat. Die HTP Motion verfügt über eine mo-

derne Maschinenausstattung mit sehr hohem Automatisationsgrad. Rund 90 Mitarbeiter erwirtschaften Umsatzerlöse in Höhe von 15 Mio. EUR jährlich. Das neue Unternehmen wird von unserer in München ansässigen Tochter HTP Liebscher geführt. Wir erwarten die rasche Realisierung von Synergieeffekten.

Der Erwerb der Motion GmbH war nur ein erster Beitrag zur Umsetzung unseres strategischen Ziels, die HTP-Gruppe gezielt auszubauen. Die gesamte Kunststoffspritzgussbranche befindet sich derzeit in Umbruch. Viele interessante Unternehmen werden derzeit zum Kauf angeboten. Um aktiv an der Neugestaltung des Marktumfelds mitgestalten zu können und die Marktposition der HTP-Gruppe weiter zu verbessern, werden wir unseren Aktionären in der 8. ordentlichen Hauptversammlung vorschlagen, das Grundkapital der HTP AG um 3 Mio. Stückaktien auf 11,5 Mio. zu erhöhen.

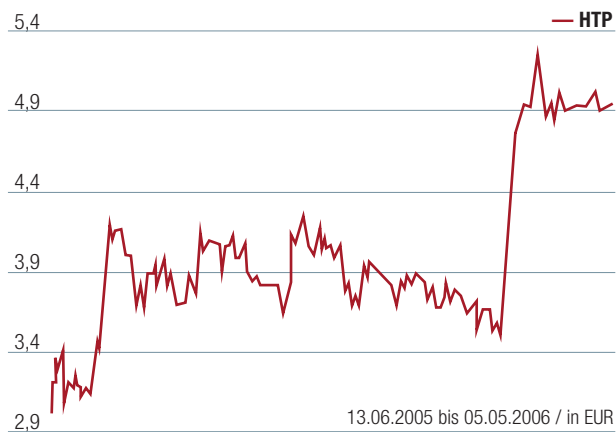
Die erfolgreiche Restrukturierung der HTP AG widerspiegelt sich in der Entwicklung der Aktie. Seit dem Listing in Wien im Juni 2005 hat sich der Aktienkurs mehr als verdoppelt und den Wiener Börse Index somit deutlich outpermt.

Wir danken Ihnen, geschätzte Aktionäre, für das bisher entgegen gebrachte Vertrauen und hoffen, dass es uns gelingen wird, auch in Zukunft Ihre Erwartungen, erfüllen zu können.

Mit besten Grüßen

**Kurt Helletzgruber**  
**Birgit Hochenegger-Stoier**  
**Thomas Vondrak**

HTP Kursverlauf / Wiener Börse

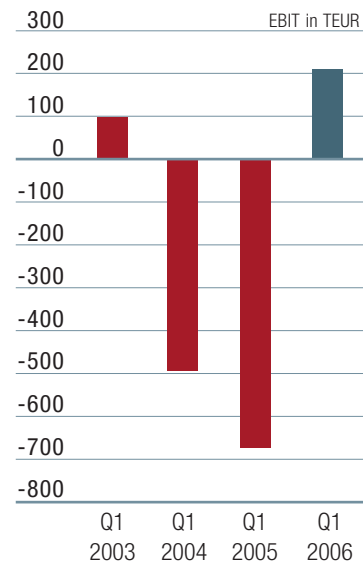


# Ertrags- und Bilanzanalyse

## Ertragslage

Zahlreiche Serienanläufe konnten im ersten Quartal dieses Jahres den Wegfall des Umsatzes im Zusammenhang mit der Schließung des Großformenbaus im Vorjahr weitgehend kompensieren. Mit einem Konzernumsatz in Höhe von TEUR 18.261 lag der Umsatz in den ersten drei Monaten dieses Geschäftsjahres nur mit 2,4 % unter dem Vorjahreswert von TEUR 18.701. Die Reduktion des Personalstands von 767 auf 611 Mitarbeitern führte zu einer Reduktion der Personalaufwendungen um 13,2 % auf TEUR 5.823 nach TEUR 6.706 im ersten Quartal. Die Personaltangente

### 1. Quartal seit drei Jahren erstmals wieder positiv



fiel dadurch von 35,9 % auf 31,9 %. Die Materialaufwendungen hingegen stiegen in Relation zum Umsatz von 42,7 % auf 49 % an. Die Gründe dafür liegen zum einen an den gestiegenen Rohstoffpreisen, der Großteil aber, nämlich 5 Prozentpunkte davon, macht der vorübergehend erhöhte Handelswareneinsatz durch den Zukauf von Formen nach der Schließung des Großformenbaus in Fohnsdorf aus.

Das operative Ergebnis vor Abschreibungen (EBITDA) konnte deutlich verbessert werden. Im ersten Quartal 2006 betrug es TEUR 2.051 und liegt damit um 70,5 % über dem Wert des Vergleichszeitraums

von TEUR 1.203. Die Abschreibungen lagen mit TEUR 1.846 geringfügig unter dem Wert des 1. Quartals 2005 von TEUR 1.868. Dank der rigorosen Sanierungsschritte konnte somit erstmals seit dem Geschäftsjahr 2003 im ersten Quartal eines Geschäftsjahres wieder ein positives EBIT (Ergebnis vor Zinsen und Ertragssteuern) erzielt werden. Im Vorjahr musste noch ein operativer Verlust von TEUR -665 verzeichnet werden, das EBIT des 1. Quartals dieses Jahres lag mit TEUR 205 im Plus. Die EBIT-Marge liegt damit mit 1,1 % im Plus und zeigt die Nachhaltigkeit der umgesetzten Restrukturierungsmaßnahmen.

Das Finanzergebnis betrug im ersten Quartal dieses Jahres TEUR -624. Der niedrige Wert des Vorjahrsquartals von TEUR -90 begründet sich mit der damaligen vorübergehenden Zinsfreistellung von Kreditverbindlichkeiten durch die Banken. Daraus resultiert ein Ergebnis der gewöhnlichen Geschäftstätigkeit für das erste Quartal von TEUR -419 nach TEUR -755 im ersten Quartal des Vorjahres. Nach der Berücksichtigung von Ertragsteuern und Anteilen von Minderheitsgesellschaftern betrug das Konzernergebnis TEUR -396 (Vorjahr: TEUR -701).

## Vermögens- und Finanzlage

Das Bilanzbild hat sich seit Ende des Geschäftsjahres 2005 nur geringfügig verändert. Die Eigenkapitalquote, die per 31.12.2005 30 % betrug, hat sich per Ende März dieses Jahres durch leichte Erhöhung der Bilanzsumme auf 28 % reduziert. Die langfristigen Verbindlichkeiten haben sich durch die Aufnahme von Fremdkapital zur Finanzierung des Neubaus in der Slowakei um 11,6 % auf TEUR 31.121 erhöht, während die kurzfristigen Verbindlichkeiten beinahe unverändert blieben.

## Cash Flow

Der Cash Flow aus dem Ergebnis verbesserte sich im ersten Quartal mit TEUR 1.355 um 6,6 % (Vorjahr: TEUR 1.272). Durch den Aufbau des Working Capitals lag der Cash Flow aus laufender Geschäftstätigkeit bei TEUR -3.082, (Vorjahr: TEUR -3.680). Durch die Wiederaufnahme der Investitionstätigkeit betrug der Netto-Geldfluss in den ersten drei Monaten dieses Jahres TEUR -3.179 nach TEUR -68 im Vorjahr. Neben Investitionen in neue Maschinen schlugen sich hier vor allem Umbauaktivitäten an den österreichischen Standorten nieder.

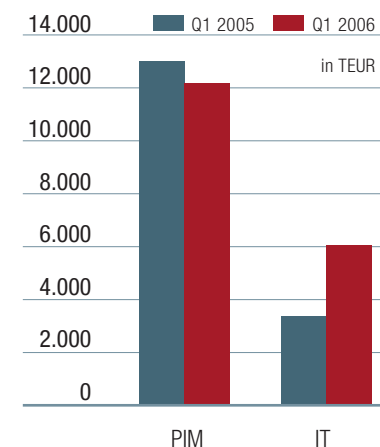
Nach Berücksichtigung des positiven Cash Flows aus Finanzierungstätigkeit von TEUR 3.985 nach TEUR 1.458 resultiert daraus eine Veränderung von TEUR 6.364 am Anfang des Geschäftsjahres auf TEUR 4.064 per 31. März dieses Jahres.

TEUR	Q1 2006	Q1 2005
Cash-flow aus dem Ergebnis	1.355	1.272
Cash-flow aus laufender Geschäftstätigkeit	-3.082	-3.680
Netto-Geldfluss aus Investitionstätigkeit (ICF)	-3.179	-68
Netto-Geldfluss aus Finanzierungstätigkeit (FCF)	3.985	1.458
Veränderung des Finanzmittelbestandes	-2.300	-2.290

## Geschäftsbereiche

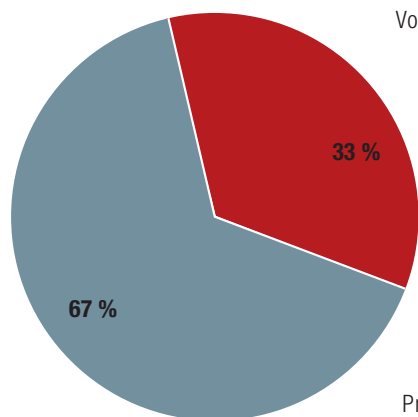
Die Umsatzerlöse im ersten Quartal des Geschäftsjahres 2006 lagen mit TEUR 18.261 leicht unter denen des Vorjahresquartals (TEUR 18.701). Diese Entwicklung ist auf die Schließung des Großformenbaus im Juni des Vorjahres zurückzuführen. Bereinigt man die Umsatzerlöse des Vorjahresquartals um die in dieser Einheit erwirtschafteten Werte, konnte die HTP-Gruppe ihre Umsätze um etwa 10 % steigern. Durch die Schließung des Großformenbaus wurde eine Änderung der Segmentierung notwendig, da das Segment „MS Mold Service“ an Bedeutung verloren hat. Das bisher zweigrößte Segment der Gruppe wird im laufenden Geschäftsjahr 2006 deutlich unter 10 % des Konzernumsatzes fallen und wird daher aufgelassen. In Zukunft wird die Segmentberichterstattung in den verbleibenden Segmenten „PIM Precise Injection Molding (Präzisionsspritzguss) und „IT Insert Technology“ erfolgen. Die Umsatzerlöse, die aus der Produktion von Formen erzielt werden, werden den entsprechenden Profit-Centern, für die sie hergestellt werden zugeordnet und in die Segmente PIM und IT eingegliedert. Die Vorjahreszahlen wurden der neuen Segmentierung entsprechend angepasst, um sie vergleichbar zu machen.

Umsatzentwicklung nach Segmenten



Im Segment PIM, in dem die reinen Kunststoffspritzgussprodukte der HTP-Gruppe zusammengefasst sind, wurden in den ersten drei Monaten dieses Geschäftsjahres Umsatzerlöse in Höhe von TEUR 12.179 nach TEUR 13.067 im ersten Quartal 2005 erwirtschaftet. Die durchgeführten Produktbereinigungen führten zum Turnaround

### Umsatzanteile der Segmente



■ IT  
■ PIM

des operativen Ergebnisses (EBIT) in diesem Segment. In den ersten drei Monaten des Vorjahres noch mit TEUR -231 negativ, lag das EBIT im ersten Quartal dieses Jahres bei TEUR + 86.

Im Segment IT, in dem Kunststoffverbundteile für die Elektronik- und Automobilindustrie gefertigt werden, stiegen die Umsatzerlöse durch den Anlauf zahlreicher neuer Projekte um 69,6 % auf TEUR 6.082 nach TEUR 3.587 im Geschäftsjahr 2005. Das operative Ergebnis konnte von TEUR 64 auf TEUR 120 beinahe verdoppelt werden.

## Segmentbericht

### 1. Quartal 2006

TEUR	PIM	IT	MS	Sonstige	Gesamt
Umsatzerlöse	12.179	6.082	-	-	<b>18.261</b>
in % vom Umsatz	67	33	-	-	<b>100</b>
EBIT	86	120	-	-	<b>205</b>
EBIT-Marge in %	0,7	2,0	-	-	<b>1,1</b>

### 1. Quartal 2005

TEUR	PIM	IT	MS	Sonstige	Gesamt
Umsatzerlöse	13.067	3.587	2.047	-	<b>18.701</b>
in % vom Umsatz	70	19	11	-	<b>100</b>
EBIT	-231	64	-483	-15	<b>-665</b>
EBIT-Marge in %	-1,8	1,8	-23,6	-	<b>-3,6</b>

# Konzern Bilanz

TEUR	31.03.2006	31.12.2005
<b>AKTIVA</b>		
Immaterielle Vermögensgegenstände	2.506	2.585
Firmenwert	645	645
Sachanlagen	32.982	33.071
Anteile an assoziierten Unternehmen	957	986
Übrige Finanzanlagen	571	571
Sonstige langfristige Forderungen	0	318
Aktive Steuerabgrenzungsposten	3.654	3.654
<b>Langfristiges Vermögen</b>	<b>41.315</b>	<b>41.830</b>
Vorräte	15.462	13.919
Forderungen aus Lieferungen und Leistungen	12.728	12.868
Wertpapiere des Umlaufvermögens	2.330	830
Liquide Mittel	4.064	6.364
Sonstige kurzfristige Forderungen und Vermögensgegenstände	7.304	3.578
<b>Kurzfristiges Vermögen</b>	<b>41.888</b>	<b>37.559</b>
<b>Summe Aktiva</b>	<b>83.202</b>	<b>79.389</b>

TEUR	31.03.2006	31.12.2005
<b>EIGENKAPITAL UND VERBINDLICHKEITEN</b>		
Grundkapital	8.500	8.500
Kapitalrücklagen	35.715	35.715
Angesammelte Ergebnisse	-25.540	-25.160
Nachrangig gestellte Kreditverbindlichkeiten	4.696	4.696
Anteile im Fremdbesitz	-88	-59
<b>Eigenkapital</b>	<b>23.282</b>	<b>23.691</b>
Langfristige Rückstellungen für Sozialkapital	2.170	1.932
Sonstige langfristige Rückstellungen	865	1.092
Langfristige verzinsliche Verbindlichkeiten	14.973	11.164
Sonstige langfristige Verbindlichkeiten	13.113	13.690
<b>Langfristige Verbindlichkeiten</b>	<b>31.121</b>	<b>27.878</b>
Kurzfristige Kreditverbindlichkeiten	13.316	13.184
Lieferantenverbindlichkeiten und erhaltene Anzahlungen	7.622	6.814
Steuer- und sonstige kurzfristige Rückstellungen	3.169	2.750
Sonstige kurzfristige Verbindlichkeiten	4.693	5.071
<b>Kurzfristige Verbindlichkeiten</b>	<b>28.800</b>	<b>27.819</b>
<b>Summe Eigenkapital und Verbindlichkeiten</b>	<b>83.202</b>	<b>79.389</b>

# Konzern Gewinn- und Verlustrechnung

TEUR	1. Quartal 2006	1. Quartal 2005
<b>Umsatzerlöse</b>	<b>18.261</b>	<b>18.701</b>
Veränderung des Bestands an fertigen und unfertigen Erzeugnissen	-5	-545
Aktivierete Eigenleistungen	169	20
Sonstige betriebliche Erträge	962	504
<b>Betriebsleistung</b>	<b>19.387</b>	<b>18.680</b>
Materialaufwand	-8.956	-7.983
Personalaufwand	-5.823	-6.706
Sonstige betriebliche Aufwendungen	-2.557	-2.788
<b>Operatives Ergebnis vor Abschreibungen (EBITDA)</b>	<b>2.051</b>	<b>1.203</b>
Abschreibungen immaterielles Vermögen und Sachanlagevermögen	-1.846	-1.868
Firmenwertabschreibungen	0	0
<b>Ergebnis vor Zinsen und Ertragsteuern (EBIT)</b>	<b>205</b>	<b>-665</b>
Zinsergebnis	-534	-214
Sonstiges Finanzergebnis	-89	123
<b>Finanzergebnis</b>	<b>-624</b>	<b>-90</b>
<b>Ergebnis der gewöhnlichen Geschäftstätigkeit (EBT)</b>	<b>-419</b>	<b>-755</b>
Steuern vom Einkommen und Ertrag	-11	-26
<b>Jahresergebnis</b>	<b>-430</b>	<b>-781</b>
Anteil von Minderheitsgesellschaftern	34	80
<b>Konzernergebnis</b>	<b>-396</b>	<b>-701</b>
Ergebnis je Stückaktie in EUR unverwässert	-0,05	-0,14
Ergebnis je Stückaktie in EUR verwässert	-0,05	-0,14
Gewogene durchschnittliche Anzahl an Stückaktien	8.500.000	5.087.754

# Entwicklung des Konzerneigenkapitals

TEUR	Grundkapital	Kapitalrücklagen	Gewinnrücklagen	Unterschiedsbeträge aus Währungsumrechnung	Nachrangig gestellte Kreditverbindlichkeiten	Minderheiten	Gesamt
<b>Stand zum 1. Jänner 2006</b>	<b>8.500</b>	<b>35.715</b>	<b>-25.153</b>	<b>-7</b>	<b>4.696</b>	<b>-59</b>	<b>23.692</b>
Konzernergebnis	–	–	-396	–	–	–	-396
Differenzen aus der Währungsumrechnung	–	–	–	15	–	–	15
Zugang/Abgang Minderheiten	–	–	–	–	–	-29	-29
<b>Stand zum 31. März 2006</b>	<b>8.500</b>	<b>35.715</b>	<b>-25.549</b>	<b>8</b>	<b>4.696</b>	<b>-88</b>	<b>23.282</b>

TEUR	Grundkapital	Kapitalrücklagen	Gewinnrücklagen	Unterschiedsbeträge aus Währungsumrechnung	Nachrangig gestellte Kreditverbindlichkeiten	Minderheiten	Gesamt
<b>Stand zum 1. Jänner 2005</b>	<b>5.500</b>	<b>34.976</b>	<b>-32.631</b>	<b>33</b>	<b>5.000</b>	<b>-99</b>	<b>12.779</b>
Konzernergebnis	–	–	-701	–	–	–	-701
Differenzen aus der Währungsumrechnung	–	–	1	3	–	–	4
Zugang/Abgang Minderheiten	–	–	–	–	–	-80	-80
	<b>5.500</b>	<b>34.976</b>	<b>-33.331</b>	<b>36</b>	<b>5.000</b>	<b>-179</b>	<b>12.002</b>
Abzüglich eigener Anteile							-3.619
<b>Stand zum 31. März 2005</b>							<b>8.383</b>

## Hinweise zum Quartalsabschluss

Der Abschluss zum 31.3. 2006 wurde wie der Jahresabschluss 2005 nach den geltenden Grundsätzen der International Financial Reporting Standards erstellt. Die Bilanzierungs- und Bewertungsmethoden vom 31.12.2005 wurden unverändert angewandt.

### Änderung der Segmentierung:

Aufgrund der Einstellung des Großteils der Geschäftstätigkeit des Segments MS Mold Service sinkt der Anteil dieses Segments am Konzernumsatz deutlich unter 10 %. Daher werden die Formenbautätigkeiten den neu geschaffenen Profit-Centern „Automotive“, „Electronics“ und „Aircraft“ zugeteilt und folglich in die Segmente PIM und IT einbezogen.

Der Quartalsbericht 1/2006 ist in deutscher und englischer Sprache erhältlich.

## Finanzkalender

<b>15. Mai</b>	<b>8. ordentliche Hauptversammlung</b>
<b>16. August</b>	<b>Bericht zum Halbjahr</b>
<b>14. November</b>	<b>Bericht zum 3. Quartal</b>

Die in diesem Bericht enthaltenen Prognosen, Einschätzungen und Angaben über zukünftige Entwicklungen, bei denen ungewiss ist, ob, wann und in welchem Ausmaß sie tatsächlich eintreten, basieren auf den der Gesellschaft zugänglichen Informationen und bestimmen, nach Ansicht der Gesellschaft, vertretbare Annahmen. Die tatsächlichen Ergebnisse der HTP können daher erheblich von den in diesem Bericht enthaltenen auf die Zukunft gerichteten Aussagen, Prognosen und Planungen abweichen. Alle in die Zukunft gerichteten Aussagen in diesem Bericht sind somit mit Risiken und Unsicherheiten verbunden.



**HTP** HIGH TECH PLASTICS AG

**HTP High Tech Plastics AG**

Fabriksgelände 1

Austria - 7201 Neudörfel

Tel.: +43 (0) 2622 460 - 0

Fax: +43 (0) 2622 460 - 1151

E-Mail: [kontakt@htp.at](mailto:kontakt@htp.at)